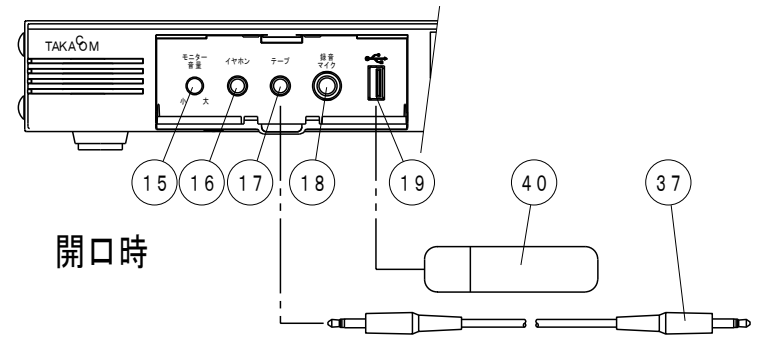
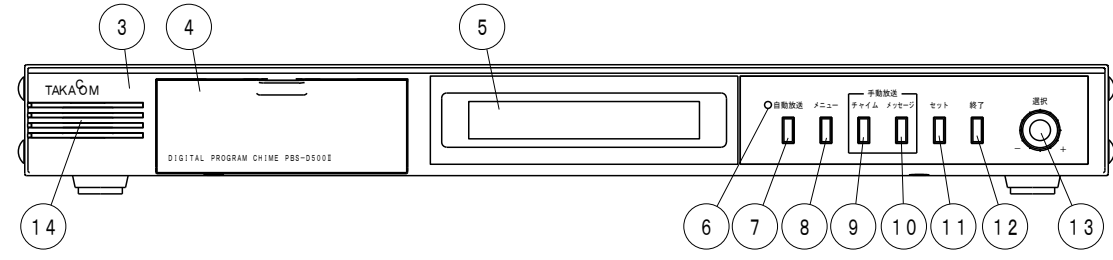
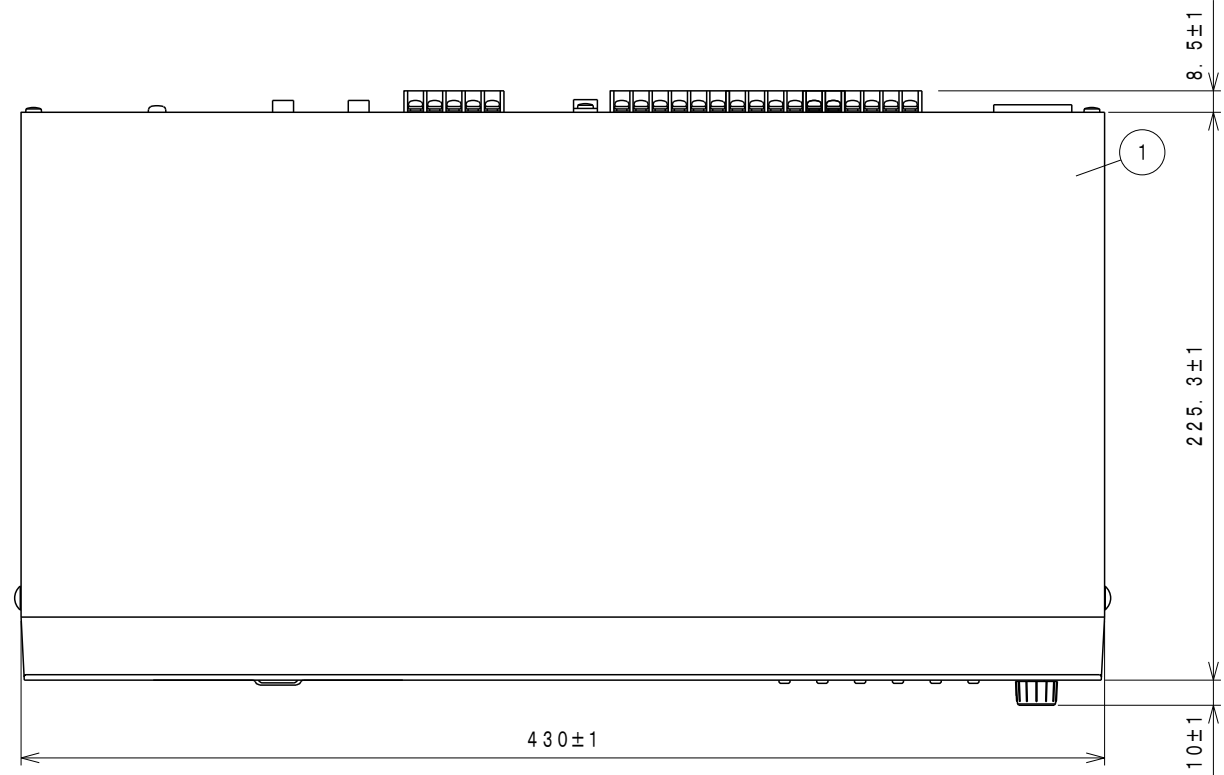
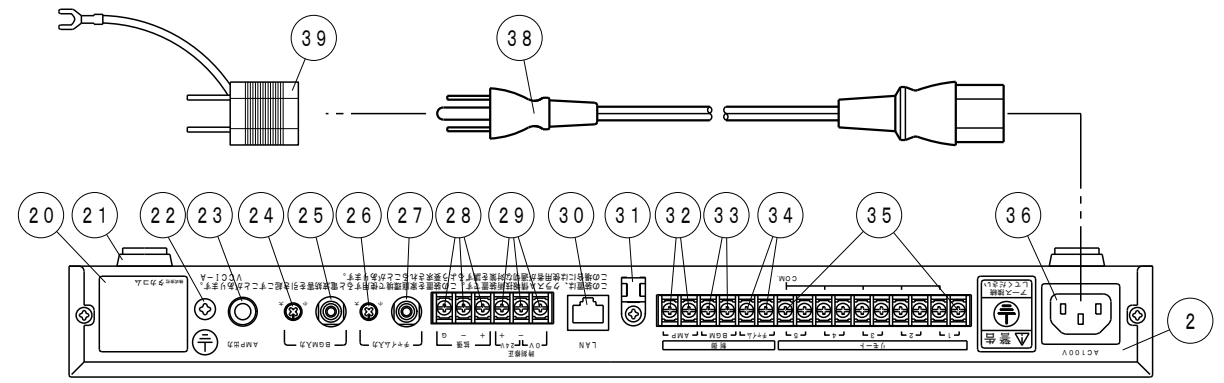


| ECN NO. | DATE | REVISION RECORD | SIG. |
|---------|------|-----------------|------|
| △ () | | | |
| △ () | | | |
| △ () | | | |



本体質量: 約2.2kg

| 40 | USBフラッシュメモリ |
|-----|--------------|
| 39 | 3P-2P 変換アダプタ |
| 38 | 電源コード |
| 37 | 接続コード |
| 36 | AC電源 インレット |
| 35 | リモート端子 1~5 |
| 34 | チャイム制御端子 |
| 33 | BGM制御端子 |
| 32 | AMP制御端子 |
| 31 | 配線結束具 |
| 30 | LANコネクタ |
| 29 | 時刻修正端子 |
| 28 | 拡張端子 |
| 27 | チャイム入力ジャック |
| 26 | チャイム入力ボリューム |
| 25 | BGM入力ジャック |
| 24 | BGM入力ボリューム |
| 23 | AMP出力ジャック |
| 22 | 接地端子 |
| 21 | プラフット |
| 20 | 銘板 |
| 19 | USBコネクタ |
| 18 | 録音マイクジャック |
| 17 | テープジャック |
| 16 | イヤホンジャック |
| 15 | モニター音量 |
| 14 | スピーカー |
| 13 | 選択スイッチ |
| 12 | 終了ボタン |
| 11 | セットボタン |
| 10 | メッセージボタン |
| 9 | チャイムボタン |
| 8 | メニューボタン |
| 7 | 自動放送ボタン |
| 6 | 自動放送ランプ |
| 5 | ディスプレイ |
| 4 | フロントカバー |
| 3 | フロントフェイス |
| 2 | 本体ケース |
| 1 | 本体カバー |
| NO. | 名称 |

| DESIGN | CHECK | APPROVE | TITLE | CODE NUMBER | REV. |
|--------|---------------|---------|---------------------|-----------------|------|
| NOMURA | | | PBS-D500II 外観図 | N20401100A00-11 | 1-0 |
| DATE | AUG. 22, 2011 | | TAKACOM CORPORATION | PAGE 1 of 1 | |