

用途：インドア光ファイバ等を固定（家屋、ビル、構内光キャビネット、局内）する際に用いる留具です。用途により3タイプがあります。

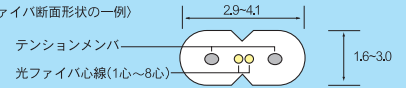
特長：簡単に固定でき、ファイバ心線に損傷を与えることがありません。

●適応可能な光ファイバケーブル

| 適用ケーブル | 心線タイプ |
|-----------|------------------------|
| インドア光ファイバ | 1心、2心、4心テープ、8心単心、8心テープ |
| ドロップ光ファイバ | 1心、2心、4心テープ、8心テープ |
| ターミネーション | 1心、2心 |


●ケーブル適応範囲：幅2.9～4.1×高さ1.6～3.0mm

（インドア光ファイバ断面形状の一例）



光ステップル

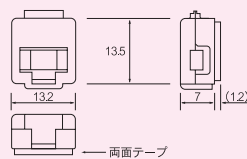

- U釘、小鋌、皿木ネジ等状況に応じて使い分けできます。
- PD周り等のケーブル把持にも適しています。



- カラーは、乳白色。
- 1梱包は、すべて5連40個（200個）入りです。

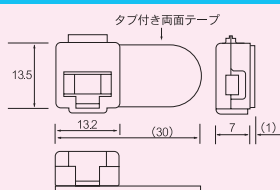

※“光ステップル”は、U釘実装タイプが標準仕様です。皿木ネジ(2.4×16mm)は1梱包に20本添付。小鋌(#19×16mm)はユーザー様にて調達。

両面テープ 光ステップル「N」



- 壁面、金属面等に対して、容易に両面テープで固定できます。
- 両面テープは、強力接着タイプ品です。

両面テープ 光ステップル「T」



- ステップル撤去時に、両面テープタブを引っ張ることにより、壁面に損傷を与えることなく撤去ができます。

光ステップル 打ち込み工具 (U釘専用)



- 寸法(mm)：長さ78.5×厚さ15.6×幅20
- 重さ(g)：20
- 1梱包：5本入

スキル不要！

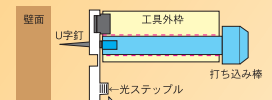
打ち込みミス防止、作業性一層向上

■特長

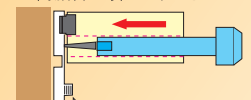
- 光ステップルを確実に把持し、打ち損じることなく光ステップルを設置することができます。
- 壁面に樹脂部を押し当てた後、釘部を打ち込むため、確実に垂直に設置ができます。
- 釘部のみを打ち込むことができますので、樹脂部の割れが防止できます。
- 壁面を損傷させることなく、高品質のCSを提供できます。
- 対衝撃性の強いPC樹脂(ポリカーボネート)を採用し、耐久性が高いです。

■打ち込み手順

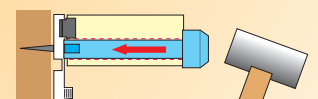
①光ステップルを工具にセット



②壁面に光ステップルの樹脂部を押し当てる



③打ち込み棒を打ち込む



④完了



新発売



全ての光ドロップ・メタルドロップケーブル
に対して把持固定が対応可能

- 特長：**
- 1.光ドロップケーブルが縦方向、横方向に配線が可能。
 - 2.光(VC)ドロップ、メタルドロップケーブルが2条同時に把持固定が可能。
 - 3.地球環境保護を心がけたプラスチック材を使用。

適応ケーブル：

- メタル屋外線 / 1P~6P屋外線 (支持線径φ2.6)
- 光引込線A / VCドロップ光ファイバ1心~8心 (支持線径φ2)
- 光引込線B / WCドロップ光ファイバ1心~8心 (支持線径φ2.8)


●寸法(mm)・質量(kg)

| タイプ | 寸法(mm) 幅×奥行×高さ | 1梱包数 | 質量(kg) |
|-----------|----------------|--------------------|--------|
| マルチ配線クリート | 20×24×13 | 1,000個入(100個入×10袋) | 約4 |


NTT仕様に準拠 / 実用新案登録第3147236号

[ケーブル組み合わせ例]


メタルドロップ+光ドロップ




メタルドロップ(4P、6Pの場合)



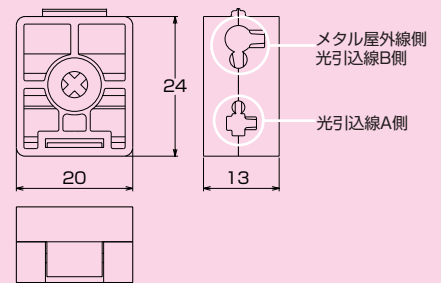
光ドロップ横把持固定



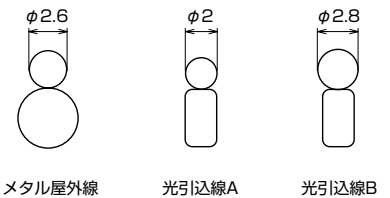
光ドロップ縦把持固定



寸法図



適応支持線サイズ



●このカタログの記載内容は2010年6月現在のものです。●仕様は、改良のため予告なく変更する場合がありますのでご了承ください。



株式会社 タカコム

- 支店/営業所 ■出張所
- 東 京03-5651-2281 ■札 幌011-271-0225
 - 仙 台022-726-7300 ■名古屋052-734-6601
 - 大 阪06-6260-4611 ■広 島082-291-6400
 - 福 岡092-431-1942

本社工場 / 〒509-5202 岐阜県土岐市下石町西山304-709
http://www.takacom.co.jp



お問い合わせは