



# 承認図

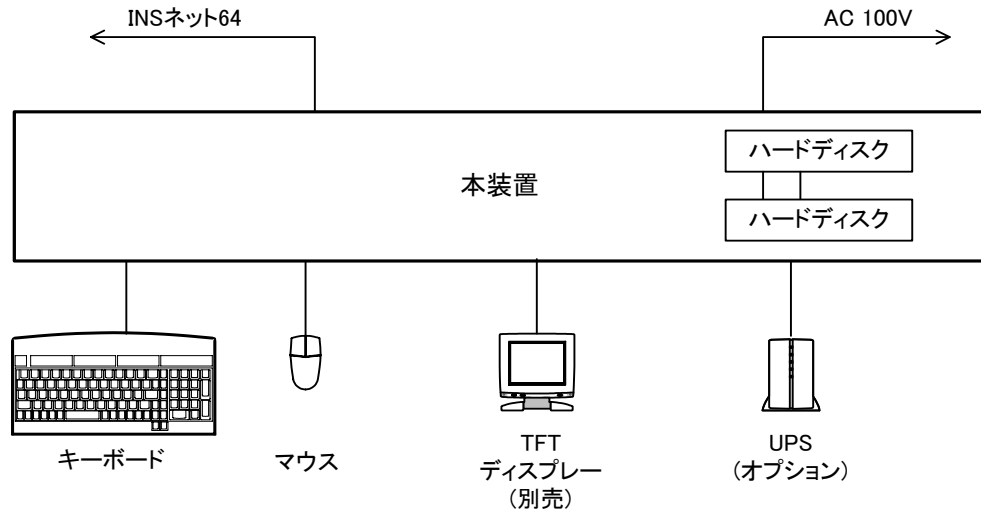
PBX連携通話録音装置  
RAID  
VR-432BRI CTS5i R



# 仕様書

PBX連携通話録音装置  
RAID  
VR-432BRI CTS5i R

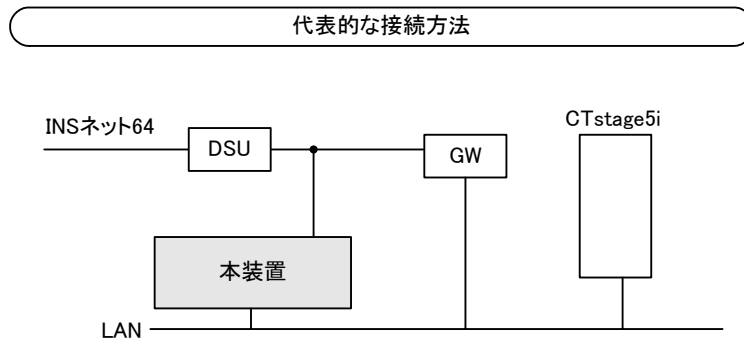
## 商品概要



本機は、デジタル録音方式の通話録音装置です。沖電気社製のCTstageと連携し、録音ファイルにオペレータ名・IDを付加して記録することができます。

録音された音声は、ハードディスクに保存され、定期的にDVD-RAMにバックアップされます。ハードディスクは2台実装しています。録音内容は各種の条件で検索して再生することができます。

代表的な接続方法は、下図のとおりです。



## 主な機能

### 通話の録音

接続された回線の音声を録音します。録音した内容は、内蔵のハードディスクに保存されます。

ダイヤルイン番号やサブアドレスごとに録音をする／しないを設定することができます。

## 検索・再生

録音データは次の項目をキーにして検索・再生することができます。複数のキーを組み合わせることも可能です。

- ①通話日時、②通話担当者／部署名(表示名)、③ダイヤルイン番号、④発信先の電話番号、⑤着信先の電話番号(ナンバーディスプレイのとき)／氏名・社名(ネームディスプレイのとき)、⑥通話時間、⑦発信／着信の別、⑧メモの有無

## ナンバーディスプレイ／ネームディスプレイ対応

電話をかけてきた相手の電話番号／氏名・社名を取得し、表示・記憶します。記憶した電話番号は検索のキーにすることができます。

## ハードディスクの二重化

データの保存を強化するため、同一の録音を2台のハードディスクに書き込む、ハードディスクの二重化をしています(RAID 1)。万が一、1台のハードディスクに障害があっても、もう1台のディスクを使って録音・再生することができます。また、ハードディスクに障害が発生した場合は、ディスプレイに情報を表示します。

## 録音の自動削除

録音内容を、一定期間経過後、自動的に削除することができます。期間は録音後1日から999日が選択できます。

## タイマー録音

時刻を指定して録音の開始・停止を行うことができます。

## 録音中の同時モニター

録音中にチャンネルを指定して同時モニターをすることができます。同時に複数チャンネルをモニターすることはできません。

## アラーム機能

システムに異常が発生したとき、TFTディスプレイにアラーム表示を出し、本体前面のアラームLEDが点灯します。次のようなオプションがあり、有効にする／しないを選択することができます。

- ①本装置からアラーム音を出す、②外部へ無電圧メーク接点を出力する、③予め指定したアドレスへメールを送信する

### CTstage5i連携機能

本装置を外線接続し、LANで接続されたCTstage5iからオペレータ情報を取得することができます。取得したオペレータ情報(オペレータ名・ID)は、表示名として扱い、検索のキーワードとして使用できます。

<対応CTstage>

CTstage5i

---

## 主な仕様

---

接続回線	回線種類 ……………INSネット64
	回線数 ……………初期実装2、最大16
記憶媒体	録音 ……………ハードディスク 2台
	RAID方式 ……………RAID 1 (ミラーリング)
	バックアップ ……………DVD-RAM
タイマー録音 ……………	開始時刻、停止時刻を1日3回指定可能
OS ……………	Windows 2000
表示装置 ……………	15インチTFTディスプレイ(別売)
環境条件	動作時 ……………温度条件5～40℃ 湿度条件20～85%
	保管時 ……………温度条件-10～60℃ 湿度条件20～85%
電源 ……………	AC100V±10% 50/60Hz±3Hz
消費電力 ……………	約140W
定格入力電流 ……………	約2.33A
最大所要電力 ……………	約233VA
寸法 ……………	430(幅) × 500(奥行) × 310(高) mm (突起物除く)
質量 ……………	最大約27kg

---

## 添付品

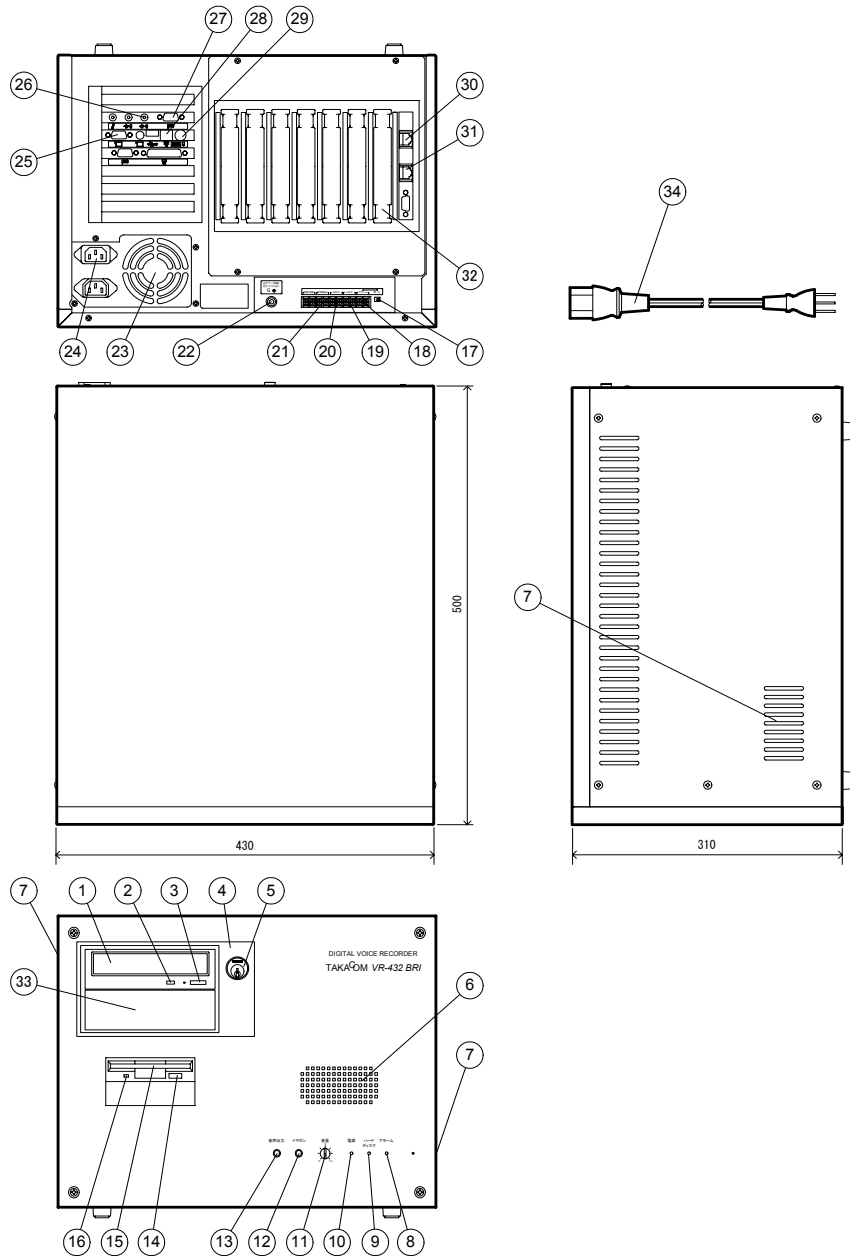
---

キーボード ……………	1台
マウス ……………	1台
DVD-RAMディスク ……………	1枚
DVD-RAMドライブカギ ……………	1式
DVD-RAMレンズクリーナー ……………	1式
フェライトコア ……………	1個
電源コード ……………	1本

キーボード/マウス接続アダプタ ..... 1本  
取扱説明書（保証書） ..... 1式

## 外観図

### 本体

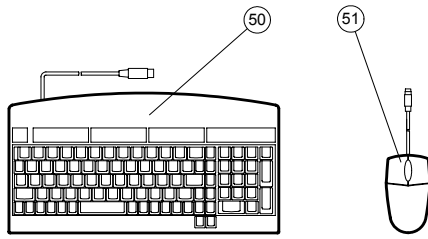


番号	名称
1	DVD-RAMドライブ
2	DVD-RAMランプ
3	DVD-RAMイジェクトボタン
4	DVD-RAMドライブカバー
5	DVD-RAMドライブカギ穴
6	スピーカ
7	吸排気口
8	アラームランプ
9	ハードディスクランプ
10	電源ランプ
11	音量つまみ
12	イヤホンジャック

番号	名称
13	音声出力ジャック
14	FDイジェクトボタン
15	フロッピーディスクドライブ
16	FDランプ
17	アラーム入切スイッチ
18	アラーム接続端子
19	ダビング制御A出力
20	ダビング制御B出力
21	時刻修正端子
22	接地端子
23	ファン
24	AC電源コネクタ

番号	名称
25	ディスプレイ用コネクタ
26	ラインアウトジャック
27	無停電電源装置用コネクタ
28	LAN用コネクタ
29	キーボード/マウス用コネクタ
30	回線2用ジャック
31	回線1用ジャック
32	増設回線ボードスロット
33	増設DVD-RAMドライブ用スロット
34	電源コード

周辺機器



番号	名称
50	キーボード
51	マウス